


## • LA MAMMOGRAPHIE

Le radiologue fait 2 radios pour chaque sein.

Il regarde les radios des seins.

Il regarde et touche les seins.




Une personne de confiance peut vous accompagner :  
sœur, mère, amie, compagnon, mari, etc...

## • LES RÉSULTATS

Le radiologue vous donne les premiers résultats de la mammographie.

Si tout va bien, vous recevez chez vous les résultats définitifs avec vos radiographies.

S'il y a un problème, le radiologue peut faire d'autres tests.



**Entre 50 et 74 ans, la mammographie c'est tous les 2 ans**

Partenaires nationaux et régionaux



**DÉPISTAGE  
DESCANCERS**  
Centre de coordination  
Auvergne-Rhône-Alpes


[www.depistagecanceraura.fr](http://www.depistagecanceraura.fr)

10 travailleuses à l'ESAT Le Pennesuy Viriat (**Adapei** Ain) et l'ESAT Entreprises Grenoble (**Afiph** Isère) ont participé à la rédaction et la relecture de ce document rédigé selon les règles du Facile à lire et à comprendre et validé en octobre 2020 par le groupe d'experts FALC (**Udapei** Haute-Savoie).




# DÉPISTAGE DESCANCERS

Centre de coordination  
Auvergne-Rhône-Alpes



## LA MAMMOGRAPHIE CONTRE LE CANCER DU SEIN



De 50 à 74 ans



Gratuit



Tous les 2 ans

[www.depistagecanceraura.fr](http://www.depistagecanceraura.fr)



## ● LE CANCER DU SEIN

Le cancer du sein est une maladie grave.

Le cancer du sein apparaît souvent après 50 ans.

## ● DÉPISTAGE DES CANCERS EN AuRA

Dépistage des Cancers en AuRA est un établissement spécialisé pour le dépistage.

Suite à une invitation de l'Assurance Maladie pour les femmes de plus de 50 ans, il coordonne l'examen médical de dépistage.

Cet examen médical s'appelle une mammographie.

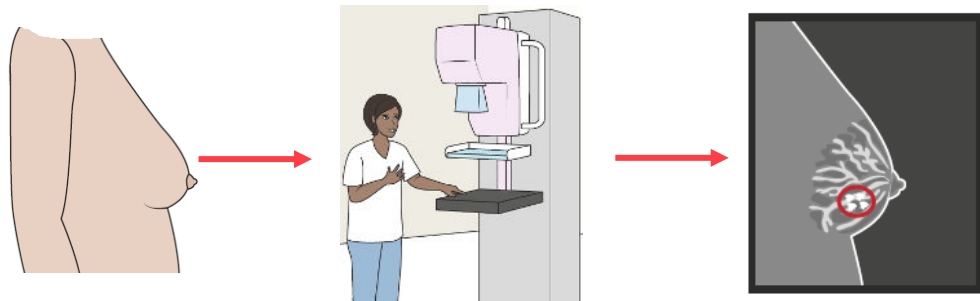
## ● LA MAMMOGRAPHIE

La mammographie est faite par un docteur : le radiologue.

C'est une photo (radiographie) de l'intérieur des seins.

Pendant la mammographie, une machine appuie sur les seins.

C'est un examen rapide, qui peut faire un peu mal.



La mammographie permet de trouver un cancer du sein qui ne se voit pas encore sans la radio (radiographie).

Cet examen permet de trouver un cancer le plus tôt possible.

Si le cancer est trouvé tôt, on peut se soigner plus facilement.

**La mammographie permet d'avoir plus de chances de guérir du cancer du sein.**

## ● COMMENT FAIRE LA MAMMOGRAPHIE ?

### • LA LETTRE D'INVITATION

A 50 ans, vous recevez chez vous une lettre d'invitation pour faire gratuitement la mammographie.

**Parlez-en avec votre médecin.**




### • LE RENDEZ-VOUS PAR TÉLÉPHONE

- Choisissez un cabinet de radiologie dans la liste.

- Cette liste est envoyée avec la lettre d'invitation

- Téléphonnez pour prendre votre rendez-vous.



### • LE JOUR DU RENDEZ-VOUS

Allez au cabinet de radiologie avec 3 documents :

- **votre lettre d'invitation**

- **votre carte vitale**

- **vos anciennes radios des seins**  
(si vous avez déjà fait une mammographie)



**Entre 50 et 74 ans, la mammographie est gratuite.**